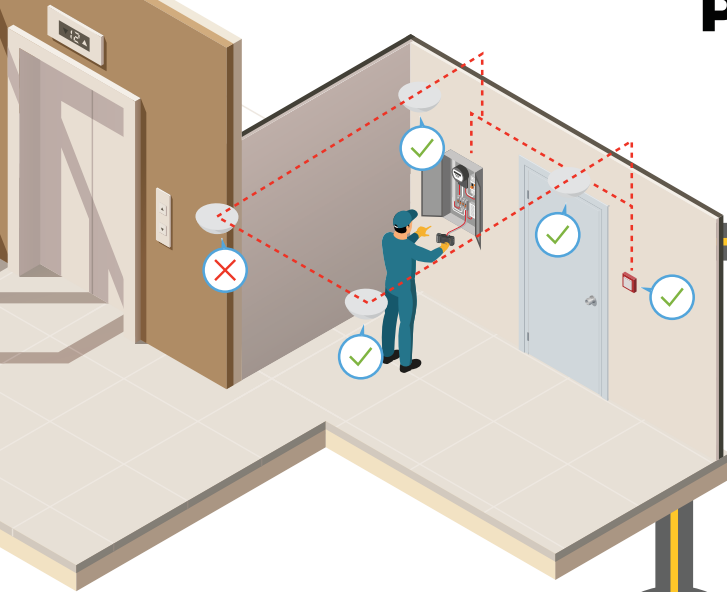


# ESSER

by Honeywell

## ¿CONOCES TODO EL POTENCIAL DEL POL-ESS Touch?

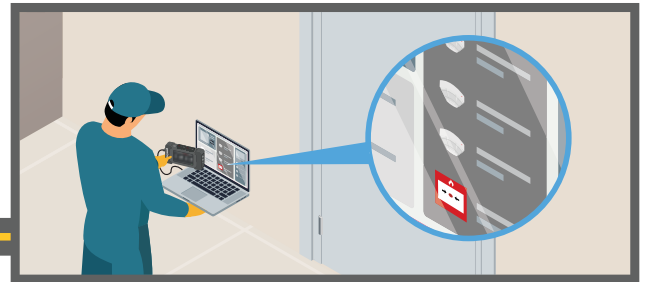


1

EL TÉCNICO LLEGA A LA INSTALACIÓN Y CONECTA EL POL-ESS TOUCH AL LAZO DE DETECCIÓN DE INCENDIOS

EL POL-ESS TOUCH SE CONECTA AL PORTÁTIL PARA DESCARGAR LOS ARCHIVOS DE DATOS DEL LAZO.

2



3

LA HERRAMIENTA DE WINDOWS DEL POL-ESS TOUCH LEE EL ARCHIVO DE DATOS DEL LAZO Y CREA UN INFORME QUE INCLUYE:

- Edad de los equipos
- Estado de la cámara óptica
- Mapa de la topología del lazo

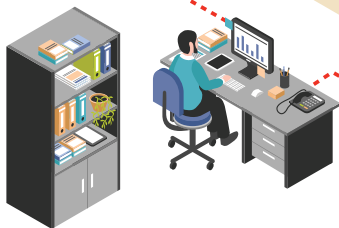
EL TÉCNICO PUEDE ENVIAR ESTOS INFORMES A LA OFICINA

4



EL EQUIPO DE VENTAS PUEDE UTILIZAR EL INFORME CON LA EDAD DE LOS DISPOSITIVOS PARA PREPARAR UNA OFERTA AL PROPIETARIO O DIRECTOR DEL EDIFICIO

5



**POL-ESS TOUCH:  
FIABLE, PRECISO, SENCILLO Y  
RÁPIDO**